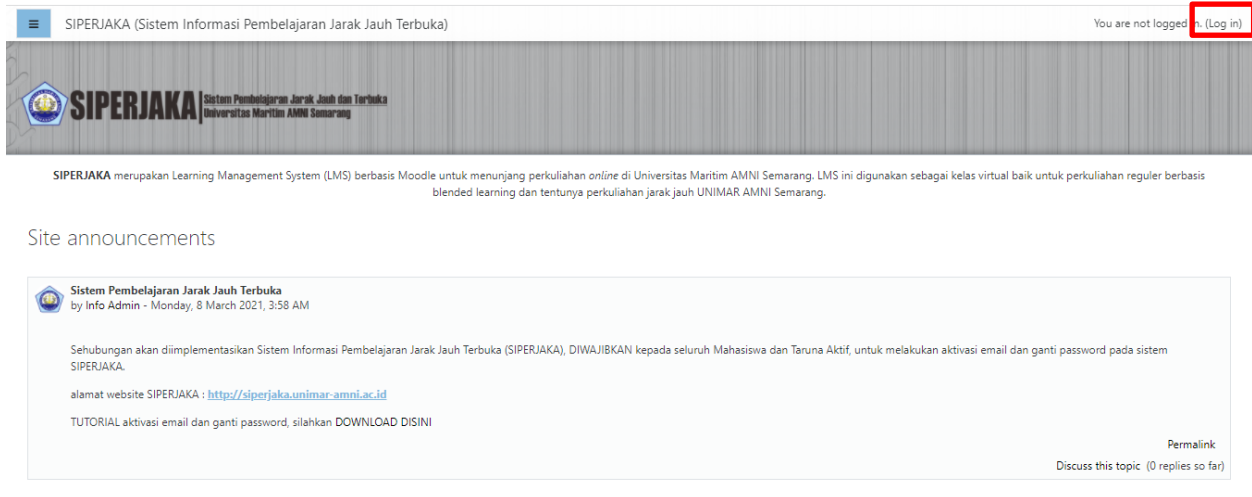


TUTORIAL LOGIN TRYOUT ORU DIKLAT UNIMAR AMNI

1. Buka alamat website siperjaka.unimar-amni.ac.id dan tekan tombol login



2. Masukkan username dan password anda

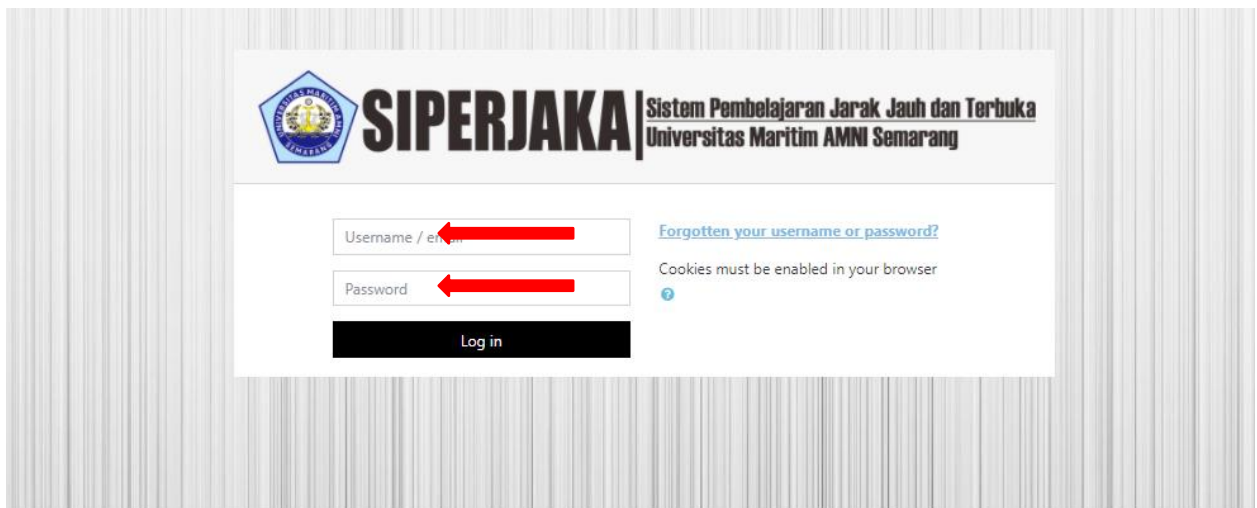
Username: **sefarercode**

Password : **oru2021**

Contoh

Username: 62xxxxxxxx (10 digit terdepan)

Password: oru2021

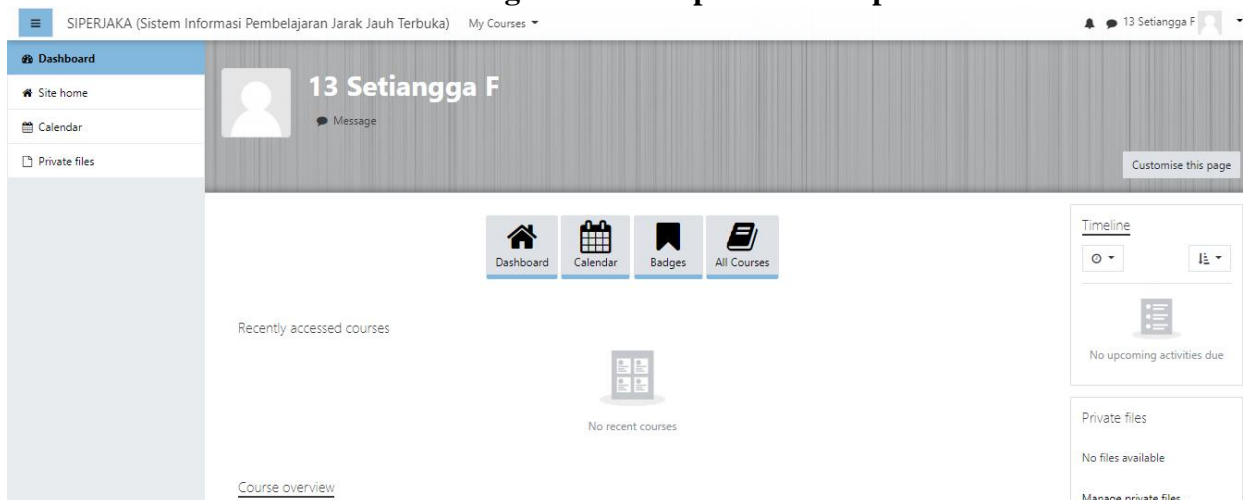


You are not logged in.
[Home](#)

Universitas Maritim AMNI
Semarang

www.unimar-amni.ac.id
info@unimar-amni.ac.id

3. Setelah anda berhasil melakukan login maka tampilan akan seperti berikut:

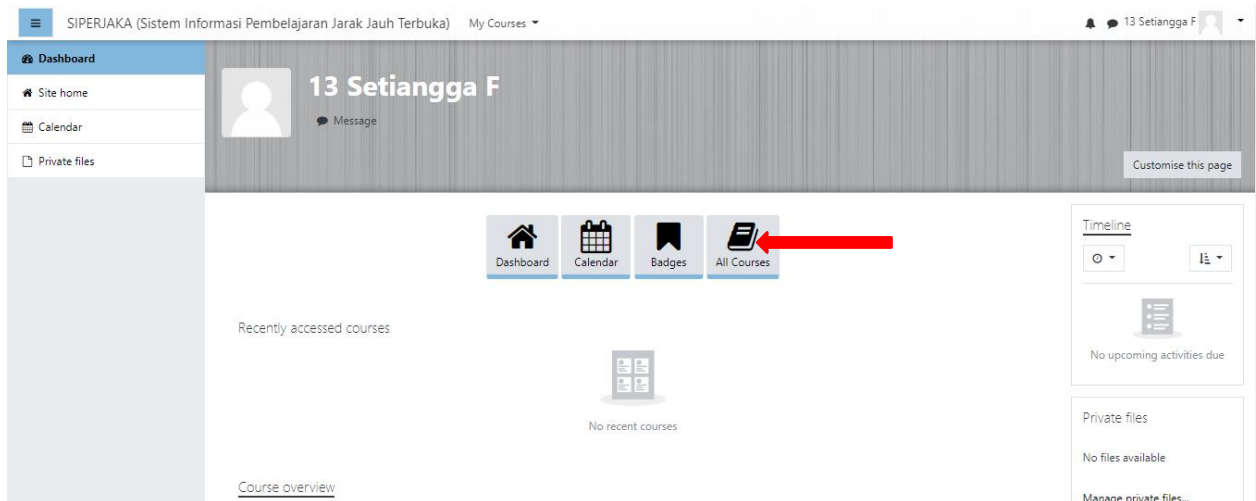


TUTORIAL ENROL COURSE ORU DIKLAT UNIMAR AMNI

Enrol Course merupakan langkah yang harus dilakukan oleh peserta ORU agar dapat masuk ke dalam course/tryout ORU DIKLAT UNIMAR AMNI.

1. Pada halaman dashboard

Pilih All Course



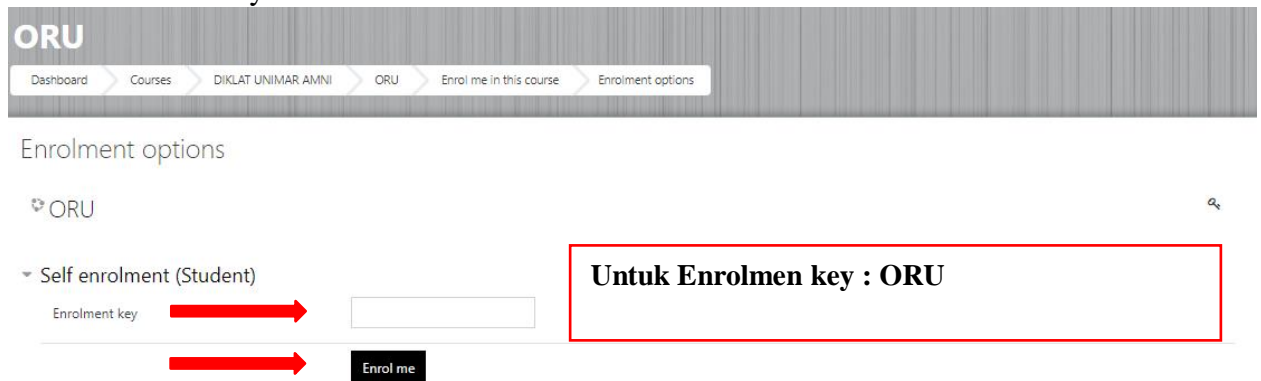
The screenshot shows the SIPERJAKA (Sistem Informasi Pembelajaran Jarak Jauh Terbuka) dashboard. The user is logged in as '13 Setiangga F'. The dashboard includes a sidebar with 'Dashboard', 'Site home', 'Calendar', and 'Private files'. The main content area has a navigation bar with 'Dashboard', 'Calendar', 'Badges', and 'All Courses'. A red arrow points to the 'All Courses' button. Below the navigation bar, there is a section for 'Recently accessed courses' which is currently empty, and a 'Course overview' link. On the right side, there are sections for 'Timeline' (No upcoming activities due) and 'Private files' (No files available).

2. Pilih Course “DIKLAT UNIMAR AMNI” lalu pilih sub course “ORU”



The screenshot shows the SIPERJAKA Courses page. The page title is 'Sistem Informasi Pembelajaran Jarak Jauh Terbuka'. The breadcrumb navigation shows 'Dashboard > Courses'. There is a search bar for courses. The course list includes 'Fakultas Teknik', 'Fakultas Kemaritiman', 'Fakultas Ekonomi dan Bisnis', and 'DIKLAT UNIMAR AMNI'. The 'DIKLAT UNIMAR AMNI' course is highlighted with a red box, and a red arrow points to its sub-course 'ORU'. Below 'ORU', there are three sub-courses: 'GOC GMDSS', 'ARPA SIMULATOR', and 'RADAR SIMULATOR'.

Ketikkan enrolment Key dan klik **Enrol me**



Jika berhasil, maka terdapat informasi seperti gambar dibawah. Artinya anda sudah masuk ke dalam Course ORU DIKLAT UNIMAR AMNI.



Catatan :

- Hanya lakukan enroll course di DIKLAT UNIMAR AMNI.
- **DILARANG** masuk ke dalam Course yang lainnya.

TUTORIAL Pengerjaan Tryout ORU DIKLAT UNIMAR AMNI

1. Pilih Tryout yang ingin anda kerjakan

The screenshot shows a list of three topics for selection. Each topic has a red arrow pointing to a green icon representing a document or list, followed by the topic name and a checkbox on the right.

- Topic 1: Bahasa Inggris
- Topic 2: Ilmu Bumi Komunikasi
- Topic 3: Peraturan Radio

2. Pilih “Attempt Quiz Now”

The screenshot shows the ORU quiz interface. At the top, there is a breadcrumb trail: Dashboard > My courses > ORU > Topic 4 > Perjanjian Internasional. Below this, the title 'Perjanjian Internasional' is displayed, followed by the grading method 'Grading method: Highest grade'. A red arrow points to the 'Attempt quiz now' button.

3. Kerjakan soal

Terdapat batasan waktu disetiap pengerjaan soal Tryout. Perhatikan waktu yang berjalan, pastikan anda telah mengisi seluruh soal sebelum waktu habis.

The screenshot shows a quiz question interface. The question is: 'Fungsi dari Digital Selective Calling (DSC) adalah:'. Below the question are four multiple-choice options (a, b, c, d). A red arrow points to a 'Time left 0:29:58' indicator. To the right, there is a 'Quiz navigation' panel with a grid of question numbers (1-20) and a 'Finish attempt ...' button.

Next page

Untuk pengerjaan soal, pilih a/b/c/d

Time left 0:29:35

Question 1
Not yet answered
Marked out of 1.00
Flag question
Edit question

Apa yang disebut dengan Digital Selective Calling (DSC) :

- a. Panggilan marabahaya dengan 2182 KHz
- b. Panggilan khusus mengenai bahaya.
- c. Panggilan pilih untuk kapal – kapal tertentu
- d. Suatu teknik dengan kode-kode digital untuk kontak dengan stasiun radio lain atau kelompok stasiun radio .

Clear my choice

Quiz navigation

1	2	3	4	5
6	7	8	9	10
11	12	13	14	15
16	17	18	19	20

Finish attempt ...

Start a new preview

Next page

Setelah memilih jawaban, klik tombol “Next page” untuk ke halaman soal berikutnya

Time left 0:29:35

Question 1
Not yet answered
Marked out of 1.00
Flag question
Edit question

Apa yang disebut dengan Digital Selective Calling (DSC) :

- a. Panggilan marabahaya dengan 2182 KHz
- b. Panggilan khusus mengenai bahaya.
- c. Panggilan pilih untuk kapal – kapal tertentu
- d. Suatu teknik dengan kode-kode digital untuk kontak dengan stasiun radio lain atau kelompok stasiun radio .

Clear my choice

Quiz navigation

1	2	3	4	5
6	7	8	9	10
11	12	13	14	15
16	17	18	19	20

Finish attempt ...

Start a new preview

Next page

Setelah jawaban terisi semua dan dirasa benar klik tombol finish attempt

Question 1
Not yet answered
Marked out of 1.00
Flag question

Dalam peraturan tentang peralatan radio secara umum, setiap kapal wajib dilengkapi perangkat apa saja :

- a. Transponder radar 9 GHZ
- b. NAVTEK dan Satelit EPIRB
- c. VHF (DSC/Teleponi)
- d. Semua jawaban benar

Clear my choice

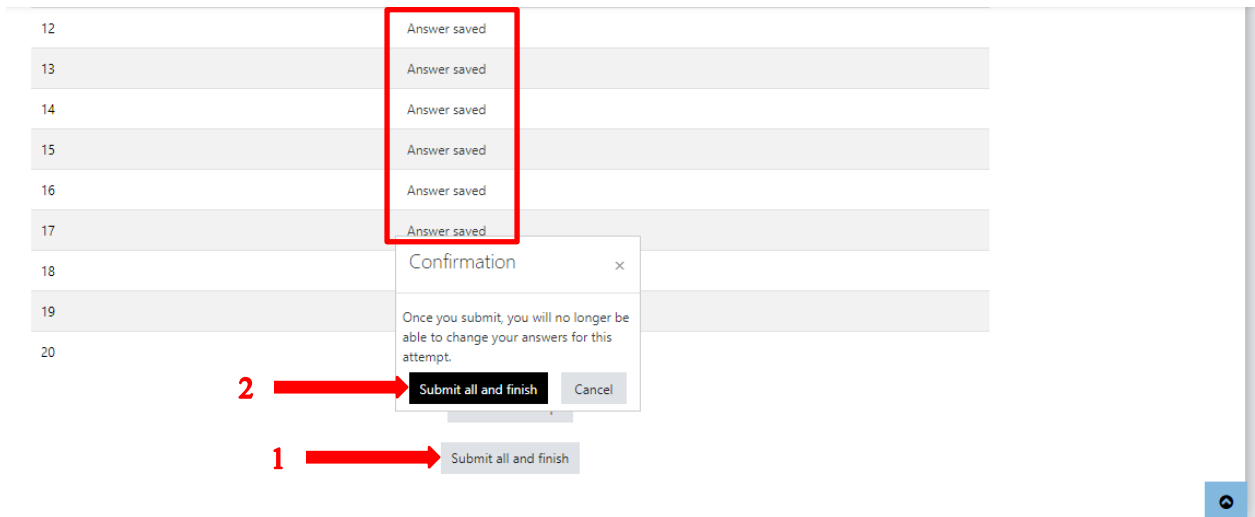
Quiz navigation

1	2	3	4	5
6	7	8	9	10
11	12	13	14	15
16	17	18	19	20

Finish attempt ...

Next page

Pastikan seluruh soal telah terjawab (Answer saved)
Klik tombol “Submit all and finish”



Contoh hasil pengerjaan soal adalah sebagai berikut:

Started on	Saturday, 9 October 2021, 3:46 PM
State	Finished
Completed on	Saturday, 9 October 2021, 3:48 PM
Time taken	1 min 57 secs
Marks	4.00/20.00
Grade	20.00 out of 100.00

Perambatan LOS (Line Of Sight) adalah sinyal yang dipancarkan oleh transmiter :

- a. Tergantung jarak pemancar dengan penerima
- b. Langsung ke Receiver
- c. Dipantulkan melalui permukaan tanah
- d. Dipantulkan melalui lapisan lonosphir

Question 1
Incorrect
Mark 0.00 out of 1.00
Flag question
Edit question

Quiz navigation

1	2	3	4	5
6	7	8	9	10
11	12	13	14	15
16	17	18	19	20

Show one page at a time
Finish review

Berikut adalah informasi selama pengerjaan soal

Started on	Saturday, 9 October 2021, 3:46 PM
State	Finished
Completed on	Saturday, 9 October 2021, 3:48 PM
Time taken	1 min 57 secs
Marks	4.00/20.00
Grade	20.00 out of 100.00


Berikut adalah informasi jawaban salah(kolom merah) dan jawaban benar(kolom hijau)

Quiz navigation

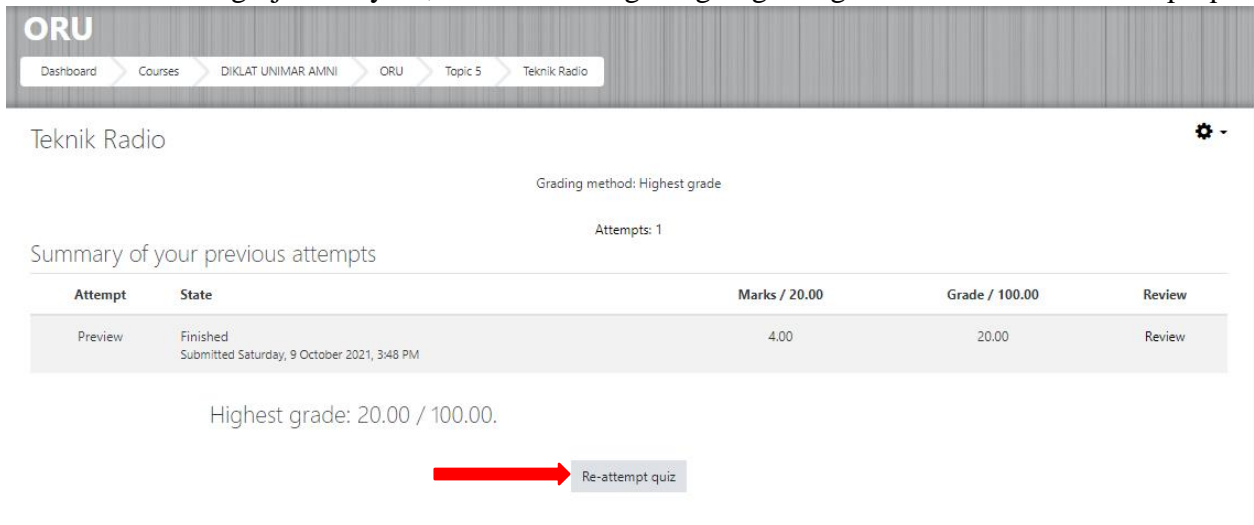
1	2	3	4	5
6	7	8	9	10
11	12	13	14	15
16	17	18	19	20

Show one page at a time
Finish review

Setelah anda cukup mendapatkan informasi dari hasil pengerjaan tryout, klik tombol “Finish review”



Setelah anda mengerjakan tryout, anda bisa mengulangi lagi dengan klik tombol “Re-attempt quiz”



Apabila ada kendala hubungi:

Cp : 083854203661

(Yunus) hanya chat WA